

SICHERHEITSHINWEISE

Für eine sichere Handhabung lesen Sie die Anleitung vor dem Gebrauch sorgfältig durch und beachten Sie die Sicherheitshinweise!



Verwenden Sie nur hochwertige BB's. Benutzen Sie BB's niemals mehrfach.



Schauen Sie niemals direkt in den Lauf. Es können sich immer noch BB's darin befinden.



Zielen und schießen Sie niemals auf Menschen oder Tiere. Sichern Sie stets die Waffe.



Halten Sie die Waffe niemals seitlich. Durch das Hop-Up System können die BB's eine Kurve fliegen.




Zeigen Sie die Waffe niemals in der Öffentlichkeit. Ändern Sie niemals die Farbe der Waffe.



Schießen Sie nur auf einem abgegrenzten Gelände, auf dem keine unbeteiligten Personen getroffen werden können.



Halten Sie die Waffe immer in eine sichere Richtung! Es können sich auch ohne Magazin Kugeln in der Waffe befinden.



Führen Sie die Waffe ausschließlich gesichert, ungeladen und in einem verschlossenen Behältnis mit sich.

Die Firma German Sport Guns GmbH bestätigt hiermit, dass dieses Produkt in Übereinstimmung mit den derzeit in der EU geltenden Standards, Richtlinien oder Normen hergestellt und geprüft wurde. Für nähere Informationen, Sicherheits- und Zusatzhinweise sowie Datenblätter zum Download für dieses Produkt besuchen Sie unsere Homepage www.germansportguns.de.

G-S-G
PREMIUM BRANDS

Vertrieb:
German Sport Guns GmbH
Auf den Geeren 23
D-59469 Ense

info@germansportguns.de
www.germansportguns.de
Tel: +49 (0) 2938 | 97839-0



AMOEBIA STRIKER AS02



Art.Nr.: 205325



Art.Nr.: AS03-BK



Art.Nr.: AS03-DE



Art.Nr.: AS03-OD




Art.Nr.: AS03-UG

BEDIENUNGSANLEITUNG



WARNHINWEISE

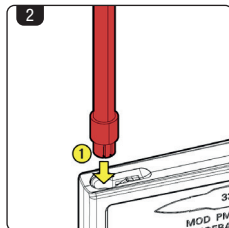
- Achtung: Dies ist kein Spielzeug
- Mindestalter: 18 Jahre
- Tragen Sie immer eine Schutzbrille.
- Schießen Sie nicht auf harte Oberflächen.
- Lesen Sie vor der Benutzung die Anleitung.
- Zeigen Sie die Waffe nicht in der Öffentlichkeit.



SICHERUNG

Die Waffe verfügt über eine Abzugs-Sicherung direkt am Abzug. Hierzu den unteren Teil des Abzugs (1) ziehen, um die Sicherung zu lösen und dann schießen zu können.

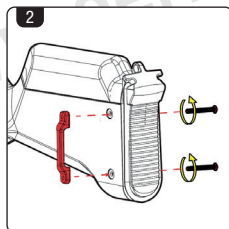
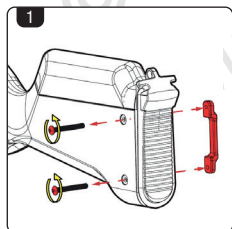
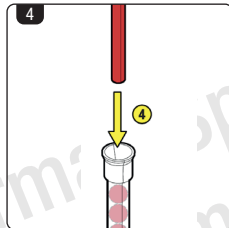
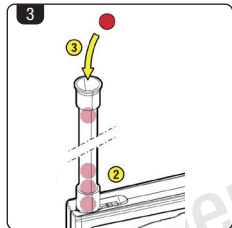
ZIELEN SIE IMMER IN EINE SICHERE RICHTUNG.



MAGAZIN LADEN

1. Drücken Sie den Magazinentriegelungsknopf, um das Magazin zu entnehmen.
2. Setzen Sie das Magazinrohr an die Magazinöffnung (1).
3. Halten Sie das Magazinrohr angedrückt (2) während Sie das Magazinrohr mit 6 mm BBs laden (3).
4. Drücken Sie die BBs mit dem Magazinstab in das Magazin (4), bis es voll ist.

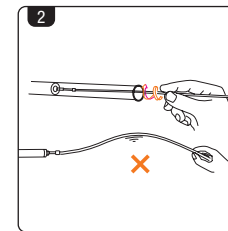
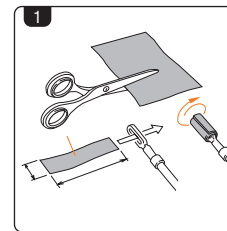
ACHTEN SIE DARAUF, DIE WAFFE VORHER ZU SICHERN. ACHTUNG: ÜBERLADEN SIE DAS MAGAZIN NICHT.



GURT-SCHLAUFE WECHSELN

1. Lösen Sie die Schrauben mit einem Innensechskantschlüssel und entfernen Sie diese.
2. Setzen Sie die Schlaufe an der anderen Seite wieder an, setzen Sie die Schrauben ein und ziehen diese wieder fest.

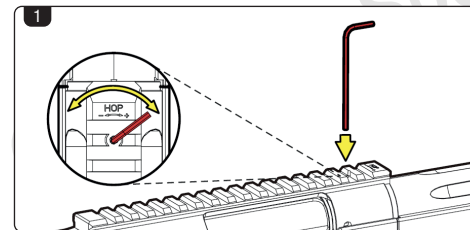
ACHTEN SIE DARAUF, DIE WAFFE VORHER ZU SICHERN.



REINIGUNG DER WAFFE

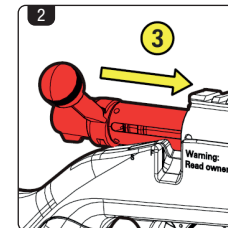
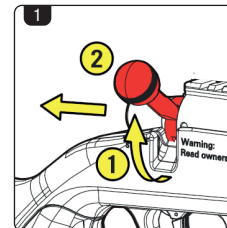
1. Schneiden Sie einen weichen Stoffstreifen passend auf 3 x 10 cm zurecht. Führen Sie ihn anschließend durch einen geeigneten Softair-Reinigungsstab aus Kunststoff und wickeln ihn in voller Länge herum.
2. Halten Sie den Stab mittig und führen Sie ihn mit einer Drehbewegung in den Lauf ein. Halten Sie den Stab so weit vorne wie möglich.

DIE WAFFE MUSS REGELMÄSSIG GEREINIGT WERDEN. ALLE BEWEGLICHEN TEILE SOLLTEN IN REGELMÄSSIGEN ABSTÄNDEN MIT SILIKON-SPRAY BEHANDELT WERDEN, UM EINE LANGE LEBENSDAUER DER WAFFE ZU GEWÄHRLEISTEN.



HOP-UP EINSTELLEN

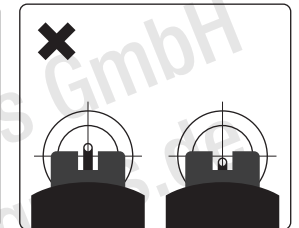
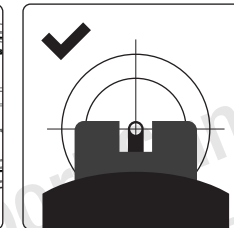
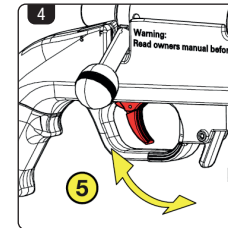
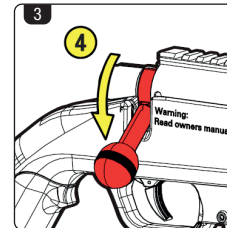
Das Hop-Up kann über eine Stellschraube in der Railschiene eingestellt werden. Dazu einen Innensechskantschlüssel ansetzen und nach belieben einstellen.



SCHIESSEN

1. Heben Sie den Spannhebel an (1) und ziehen Sie ihn anschließend bis zum Anschlag nach hinten.
2. Schieben Sie den Spannhebel wieder nach vorne (3).
3. Schieben Sie den Spannhebel wieder nach unten in die Startposition (4).
4. Die Waffe ist nun gespannt. Betätigen Sie anschließend den Abzug (5).

ZIELEN SIE IMMER IN EINE SICHERE RICHTUNG.



TECHNISCHE DATEN

System	Federdruck	Federdruck	Federdruck	Federdruck	Federdruck
Kaliber / Munitionstyp	6 mm BB	6 mm BB	6 mm BB	6 mm BB	6 mm BB
Magazinkapazität	40 Schuss	40 Schuss	40 Schuss	40 Schuss	40 Schuss
Länge	860 mm	465 mm	465 mm	465 mm	465 mm
Gewicht	2.220 g	1.500 g	1.500 g	1.500 g	1.500 g
Energie	< 1,6 Joule	< 1,1 Joule	< 1,1 Joule	< 1,1 Joule	< 1,1 Joule
Artikelnummer	205325	AS03-BK	AS03-DE	AS03-OD	AS03-UG